

일반대학원 장학금  
수혜자격 전수조사 및  
장학통계 기초자료 조사  
관련 안내

- 학생용 -

2025. 10.

학 생 지 원 처

## ※ 제출 전 아래의 사항을 꼭 확인해주세요!

1. 본인의 건강보험자격득실확인서의 가입자 구분과 포털에 입력한 “**가입자 구분**”이 일치하는지 확인해주세요. (건강보험 가입자 구분: 직장피부양자, 직장가입자, 지역세대원 등)
2. 건강보험료와 장기요양보험료를 모두 입력했는지, 월별 고지/납부액이 정확한지 확인해주세요.
  - 건강장기요양보험료 납부확인서 발급유의사항
    - ※ 대상기간의 고지 및 납부된 내역이 모두 포함되어 있는지 반드시 확인해주세요.
    - ※ 건강장기요양보험료 조사기간 : 2025년 3월 ~ 2025년 8월
    - ※ 발급 조회 조건을 전체로 하여, 전체 내역으로 제출해 주시기 바랍니다.
    - ※ 납부금액이 0원으로 표시되었다면, 고지금액 기준으로 입력하시기 바랍니다.
    - ※ 모든 고지금액이 확인될 수 있도록 발급받으시기 바랍니다.
3. 발급기준일자 이후에 발급된 증빙서류만 인정됩니다.
  - 발급기준일자 : 10월 이후 발급
  - 증빙서류 : 건강보험자격득실확인서, 건강장기요양보험료 납부확인서, 재직증명서, 사실증명(사업자등록사실여부) 등
4. 건강보험자격득실확인서와 납부확인서는 PC를 통하여 발급받으시기 바랍니다.  
모바일앱 등을 통해 발급받으면 “열람용”이 출력될 수 있어, 다시 발급받아야 합니다.  
열람용이 아닌 원본으로 제출해 주세요.
5. 인하포털에서 출력한 “장학금 수혜를 위한 확인서” 서명 확인해주세요. (확인서 우측 하단)
6. 제출할 곳 : 소속학과(전공) 사무실
7. 조사결과는 다음과 같이 활용되니, 조사에 적극 협조하여 주시기를 바랍니다.
  - ① 전일제 또는 재직확인, 대학정보공시 장학통계 기초자료
  - ② 수혜자격 충족여부 확인 기초자료
    - 수혜자격 충족 : 장학금 계속 지원
    - 수혜자격 미충족 : 장학금 수혜자격 정지(환수 포함), 상실, 환수 등 조치
  - ※ 만약, 수혜자격 조사 비협조(기한 내 서류 미제출 등) 또는 자격상실, 환수조치 등 대학의 조치에 불응하는 경우 대학원위원회 심의를 통해 해당학기 성적부여 보류, 차기학기 등록 제한, 졸업 보류 등의 처분을 받을 수 있습니다.
  - 관련 규정 : 대학원장학금 지급내규(개정 : 2024.7.7.) 제 5조

1. 공통 제출서류

구분	제출서류	점검내용
공통제출	(인하포털) 장학금 수혜를 위한 확인서	<input type="checkbox"/> 확인서 우측 하단 본인 서명(날인) 필수

※ 인하대학교 포털 로그인(<http://portal.inha.ac.kr>) → 학사행정 → (대학원) 장학 → [\[장학금 수혜를 위한 확인\]](#) 입력 및 보고서 인쇄 (입력안내: 17페이지 참고)

2. 가입자 구분(건강보험)에 따른 제출서류 (발급안내: 5페이지부터 참고)

가입자 구분 (본인기준)	제출서류 종류			
	건강보험 자격득실확인서	건강·장기요양 보험료 납부확인서	가족관계증명서	사실증명 (사업자등록사실여부)
직장가입자	○	○		
직장피부양자	○	○	○	○
지역세대주	○	○		○
지역세대원	○	○	△ <sup>1)</sup>	○
임의계속가입자	○	○		○
임의계속가입 피부양자	○	○	○	○
국가유공자 <sup>2)</sup>	○		○	○
의료급여수급자 <sup>3)</sup>	○		○	○

- 1) 본인 명의의 지역세대원 납부확인서가 출력되는 경우, 가족관계증명서 제출 불필요
- 2) 국가유공자를 증명할 수 있는 서류 추가 제출
- 3) 의료급여수급자를 증명할 수 있는 서류 추가 제출
- 4) 산학연장학금 수혜자 중 인천광역시 산하기관 재직자(인천광역시 재직증명서), 건축사회 회원사 재직자(건축사회 확인서류 등)는 해당 증빙을 추가 제출
- 5) 가족관계증명서는 보험료(건강·장기요양) 납부확인서의 ‘가입자’를 포함하여 발급 바랍니다.

# 수혜장학금에 따른 제출서류

수혜자격	제출서류	수혜장학금
전일제	건강보험자격득실확인서, 건강장기요양보험료 납부확인서, 가족관계증명서(본인 및 보호자), 사실증명(사업자등록사실여부)	학비, 인하비전, INSTAR, 조교장학 등
재직자	상기 서류 외에 재직증명서 또는 4)에 관련 서류	산학연, 더배움, 동문사랑, 교직원, 학비(인하대병원)

문의사항	답변
미리 발급받은 서류로 제출해도 되나요?	안 됩니다. 현재 장학금 수혜자격을 확인하기 위함으므로, 협조하여 주시기 바랍니다. (서류발급기준일: 1학기 4월 이후 발급, 2학기 10월 이후 발급)
직장피부양자입니다. 건강보험자격득실확인서 부모님 명의로 제출해야 하나요?	아닙니다. 가입자구분에 상관없이 자격득실확인서는 본인 명의로 발급받아야 합니다
직장피부양자입니다. 제 명의로는 건강납부확인서 발급이 되지 않는데 제출해야 하나요?	건강·장기요양보험료 납부확인서는 직장가입자 기준으로 발급되므로 직장가입자 명의로 납부확인서를 발급받아 가족관계증명서와 함께 제출해 주시면 됩니다.
건강보험 가입자 자격 구분이 중간에 바뀌었습니다. 어떤 가입자구분으로 입력해야 하나요?	<b>2025년 9월 말의 가입자구분을 선택</b> 하고 저장하면 됩니다.
지역세대원입니다. 가족관계증명서를 제출해야 하나요?	본인 명의의 건강·장기요양보험료 납부확인서 출력이 가능하면, 가족관계증명서를 제출하지 않아도 됩니다.
가족관계증명서는 어떤 경우에 제출해야 하나요?	보험료 납부확인서가 본인 명의로 출력되지 않는 경우, 가족관계증명서를 제출하셔야 합니다.
이번학기에 등록금을 납부하고 휴학했습니다. 서류 제출을 해야 하나요?	네, 제출하셔야 합니다. 장학금 수혜자가 등록 후 휴학하는 경우에도 수혜자격 조사 대상입니다.
자퇴 예정입니다. 서류 제출을 해야 하나요?	자퇴 예정이더라도 현재 재학 중이니 제출하셔야 합니다.
실납입액이 0원입니다. 입력을 어떻게 하나요?	실납입액이 아닌 고지금액을 확인합니다. 고지금액으로 입력해 주세요.
모바일(스마트폰 등)로 서류를 발급 받았더니 증빙 서류에 열람용이라고 적혀있습니다. 열람용 서류를 제출해도 되나요?	구비서류는 진위확인을 위하여 열람용이 아닌 원본서류를 제출 받습니다. 컴퓨터에서 발급받은 “납부확인용, 학교제출용 등”으로 제출해주세요.
사업장 명의의 보험료 납부확인서를 제출해도 되나요?	가입자 개인 명의의 보험료 납부확인서를 제출해주세요.

<p>산학연장학금 수혜 중입니다. 추가로 제출해야 하는 서류가 있나요?</p>	<p>산학연장학금 수혜자 중 인천광역시 산하기관 재직자는 인천광역시 재직증명서를 제출해주셔야 합니다. 인천광역시 건축사회 회원사 재직자의 경우, 인천광역시 건축사회 회원사 재직여부를 건축사회 소속 여부 확인 증명서를 발급받아 제출하시기 바랍니다</p>
<p>사업자등록사실이 없습니다. 사실증명(사업자등록사실여부) 서류를 제출해야 하나요?</p>	<p>사업자등록사실이 없더라도 전업생(Full-time)은 사실증명(사업자등록사실여부) 서류를 제출하셔야 합니다. 미제출시 사업자등록 대상으로 간주되어 장학금 수혜 자격 미충족대상으로 판단되어 장학금 상실, 환수 조치될 수 있습니다.</p>
<p>어떤 장학금을 수혜하는지 어디서 볼 수 있나요?</p>	<p>장학금수혜현황은 아래 메뉴를 통해 볼 수 있습니다. (인하포털) 학사행정 &gt; (대학원)졸업 &gt; 전공취득요건 &gt; [오른쪽아래]장학및조교</p>
<p>이메일, 전화번호를 갱신하고 싶습니다. 어디서 갱신할 수 있나요?</p>	<p>개인정보 갱신요령은 아래와 같습니다. (인하포털) 학사행정 &gt; (대학원 표시안된) 학적 &gt; 신상/ 주소 [전화번호, 이메일, 계좌정보 등]</p>
<p>납부확인서 제출 기간 내에 가입자구분 변동이 있습니다. 납부확인서는 어떻게 제출해야 하나요?</p>	<p>변동 전, 변동 후 납부확인서가 모두 확인될 수 있도록 출력해 주셔야 합니다. → 아래의 예시를 참고하여 제출하시면 됩니다.</p>

※ 전수조사 기간 내 변동된 가입자구분에 맞추어, 납부확인서도 모두 출력하셔야 합니다.

연번	가입자구분	사업장명칭	자격취득일	자격상실일	납부확인서 제출 기간
1	직장피부양자	A회사	2025.07.01.		2025.07.~08. 납부확인서 제출
2	지역세대원		2025.06.01.	2025.07.01.	2025.06. 납부확인서 제출
3	직장피부양자	B회사	2025.04.01.	2025.06.01.	2025.04.~05. 납부확인서 제출
4	직장피부양자	C회사	2019.09.01	2025.04.01.	2025.03. 납부확인서 제출

**위의 경우에는 총 4장의 건강·장기요양보험료 납부확인서를 제출해야 합니다.**

어디서?

정부24, 건강보험공단홈페이지 또는 사회보험통합징수포털 발급

step 1

국민건강보험공단 로그인

1. 국민건강보험공단 홈페이지(<http://www.nhic.or.kr>)를 접속
2. 홈페이지 상단의 [로그인] 선택
  - ※ 개인은 회원가입 절차없이 공동인증서 또는 금융인증서를 통해 바로 로그인
3. 로그인 화면에서 본인 인증하여 로그인
  - ※ 본인 인증 방법은 학생이 선택

## 1 국민건강보험공단 홈페이지 초기화면

h-well 국민건강보험

통합검색 회원가입 로그인

민원서비스 건강모아 정책·제도 정보공개 국민소통·참여 공단소개

국민건강보험은 소통과 배려로 국민과 함께 하겠습니다.

로그인하셔서 필요한 서비스 바로 확인하세요.

개인로그인 사업장로그인

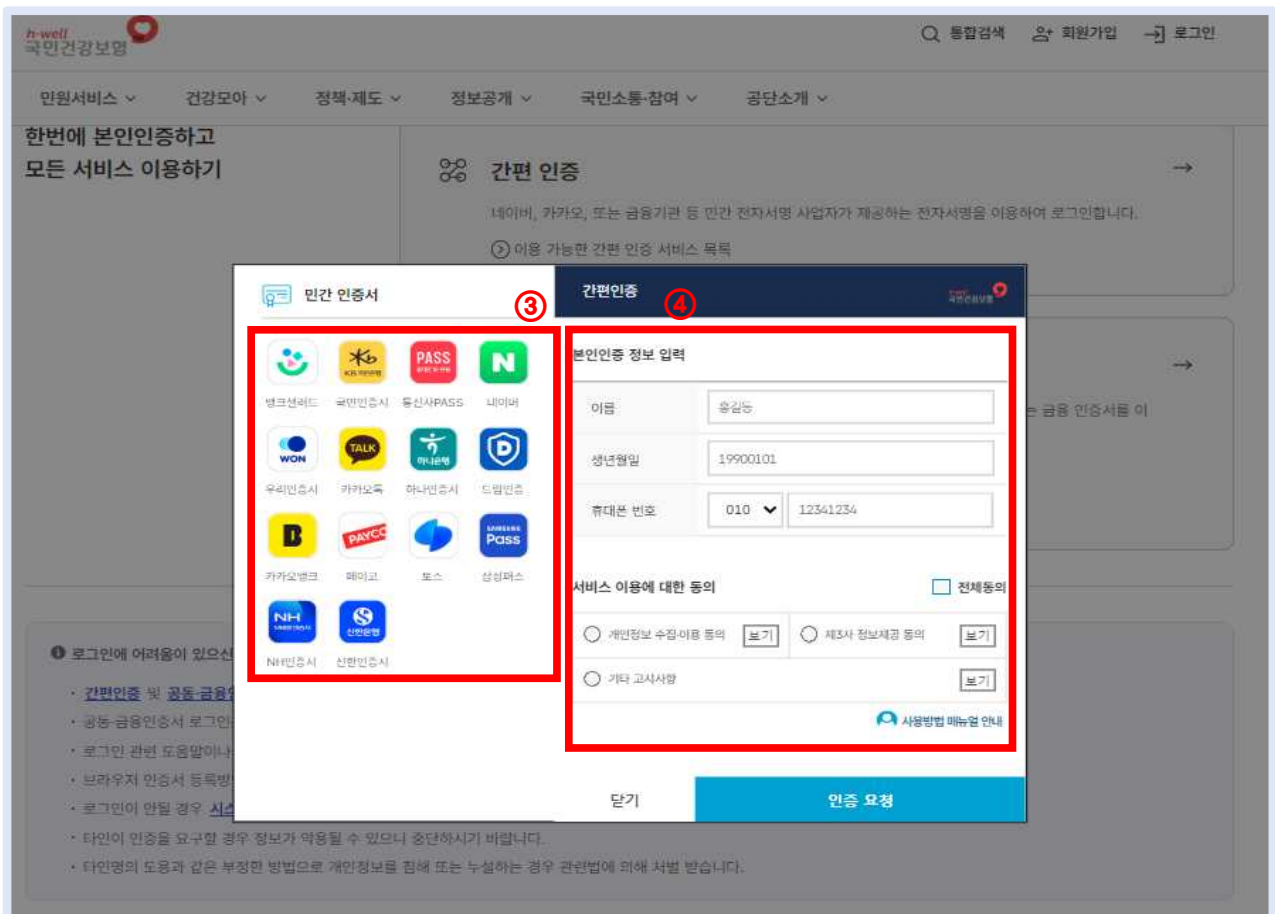
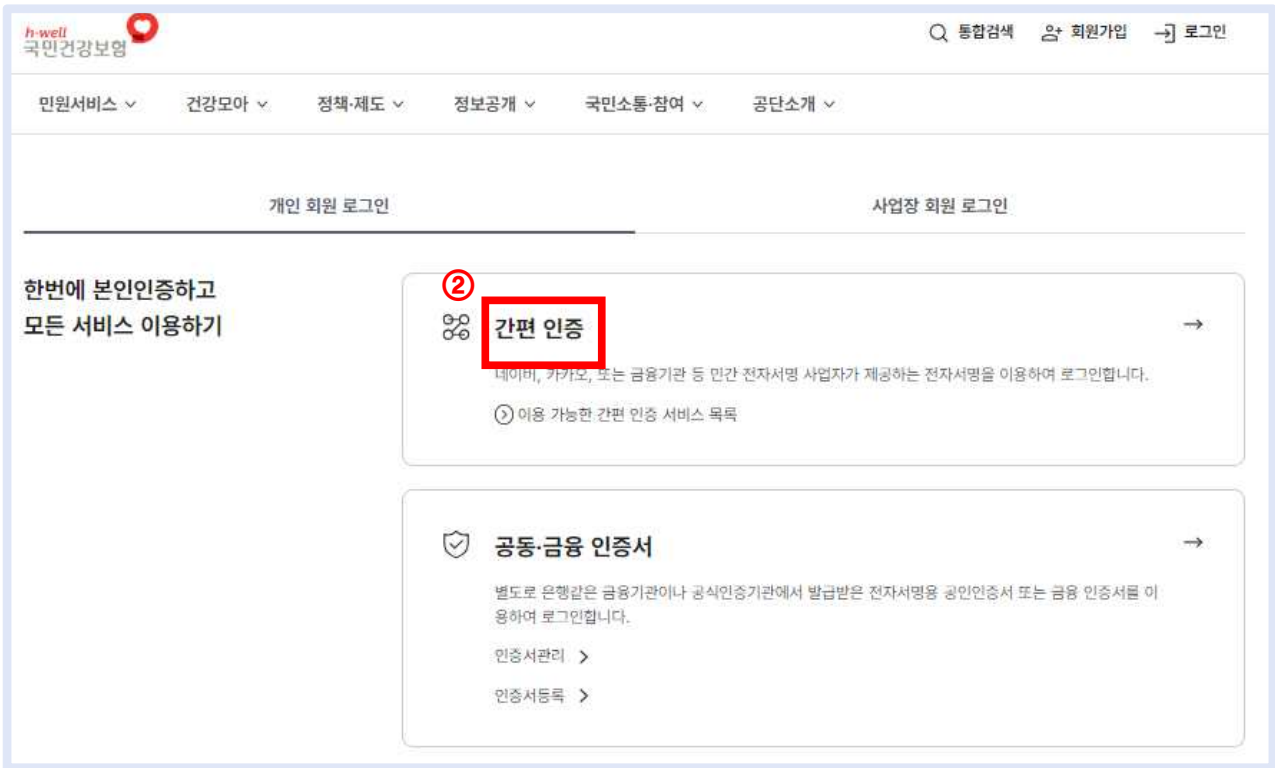
올해 건강검진 대상자인가요? →

못 받으신 환급금이 있나요? →

자주 찾는 서비스 개인 사업장

자격득실 확인서 → 보험료 납부확인서 → 보험료 납부 → 환급금 조회/신청 → 건강검진 대상조회 → 서식 자료실 → + 더보기

2 로그인 → 개인 → 인증 방법 선택하여 본인 인증



## step 2

## 건강보험자격득실확인서 출력

1. 메인 홈페이지 [자격득실확인서] 선택
  2. 조회조건 [전체] 선택 후 조회 클릭
  3. 자격득실내역 확인 후 [프린터발급] 클릭
    - ※ 체크박스 지우지 말고 그대로 출력!!
- ▶ 출력시 다운받은 PDF 증명서 파일은 정보보호를 위해 비밀번호가 설정됩니다.  
(비밀번호는 생년월일 6자리입니다.)

### 1 메인 홈페이지 자격득실확인서 선택

The screenshot shows the h-well 국민건강보험 website. The main navigation bar includes links for '민원서비스', '건강모아', '정책·제도', '정보공개', '국민소통·참여', and '공단소개'. The main banner features the text '국민건강보험은 소통과 배려로 국민과 함께 하겠습니다.' and a large image of a modern building. A user profile box on the right displays the name '님' and the message '반갑습니다. 새로운 알림을 확인해 보세요.' Below the banner, the '자주 찾는 서비스' (Frequently Used Services) section is visible, with tabs for '개인' (Personal) and '사업장' (Workplace). The '개인' tab is selected, and the '자격득실 확인서' (Qualification Confirmation Certificate) service is highlighted with a red box and a circled '1'. Other services listed include '보험료 납부확인서', '보험료 납부', '환급금 조회/신청', '건강검진 대상조회', and '서식 자료실'.

## 2 자격득실확인서 조회 → 프린트발급 클릭

The screenshot shows the 'h-well 국민건강보험' website interface. At the top, there are navigation menus for '민원서비스', '건강모아', '정책·제도', '정보공개', '국민소통·참여', and '공단소개'. A search bar with '통합검색' and a user profile icon is in the top right.

The main content area is titled '조회' (Search). It features a search condition dropdown menu set to '전체' (All), which is highlighted with a red box and a circled '2'. Below it, there is a checkbox for '표출조건' (Display Condition) with the text '주민등록번호 표시하여 출력' (Print with Resident Registration Number). A search button labeled 'Q 검색' is highlighted with a red box and a circled '3'.

The section below is titled '자격득실내역' (Qualification Record). It has a checked checkbox for '전체내역 선택' (Select All Records). A table displays one record for '직장가입자' (Employee) at '인하대학교(직원)' (Inha University (Employee)), with columns for '취득일' (Acquisition Date) and '상실일' (Loss Date). This table is highlighted with a red box and a circled '4'.

At the bottom, there are four buttons: '목록으로' (Back to List), '전자증명서' (Electronic Certificate), '팩스전송' (Fax Transfer), and '프린트 발급' (Print Issue), which is highlighted with a red box.

### step 3

## 건강 · 장기요양보험료 납부확인서 출력

▣ 건강 · 장기요양보험료 납부확인서는 가입자(직장가입자, 지역가입자 등) 기준으로 출력할 수 있습니다. 가입자가 가족일 때, 가족의 건강 · 장기요양보험료 납부확인서를 발급받아 가족임을 증명하는 서류(가족관계증명서 등)와 함께 제출해야 합니다.

1. 메인 홈페이지 [보험료 납부확인서] 선택 / [\[개인로그인\]](#)
2. 발행신청년월 선택
3. 세부 보험 [건강 · 장기요양보험료] 선택 → 조회 클릭
4. 조회 결과 확인 후 [출력] 클릭

▶ 출력시 다운 받은 PDF 증명서 파일은 정보보호를 위해 비밀번호가 설정됩니다.  
(비밀번호는 생년월일 6자리입니다.)

### 1 메인 홈페이지 [보험료납부확인서 선택](#)

The screenshot shows the h-well 국민건강보험 website. At the top, there is a search bar and navigation menu. The main banner features a blue sky and a modern building, with the text "국민건강보험은 소통과 배려로 국민과 함께 하겠습니다." (National Health Insurance is communication and care with citizens). Below the banner, there is a section titled "자주 찾는 서비스" (Frequently Used Services) with tabs for "개인" (Individual) and "사업장" (Workplace). Under the "개인" tab, a list of services is shown: "자격득실 확인서", "보험료 납부확인서" (highlighted with a red box and a circled '1'), "보험료 납부", "환급금 조회/신청", "건강검진 대상조회", "서식 자료실", and "더보기".

## 2 국민건강보험 사회보험통합징수포털 개인 인증

The screenshot displays the search interface of the National Health Insurance Social Insurance Unified Collection Portal. The search criteria are as follows:

- 발급용도 선택: 납부확인용
- 국문/영문 선택: 국문 (selected), 영문
- 발행신청년월: 2025년 3월 ~ 2025년 8월 (highlighted with a red box and circled 2)
- 세부 보험: 건강보험기초보험료, 건강보험료, 장기건강보험료

The search button (Q 검색) is highlighted with a red box and circled 3.

The search results section shows the following information:

- 적용가일지: 인하대학교(직원)
- 납부자번호: · 취득일
- 상실일: · 소속지사

The '출력' (Output) button is highlighted with a red box and circled 4.

※ 발급신청년월 설정기준 : 2025. 3. ~ 2025. 8.

▣ 가족의 건강 · 장기요양보험료 납부확인서를 제출하는 학생은 가족관계증명서를 발급받아 제출하시기 바랍니다.

1. 대한민국 법원 전자가족관계등록시스템 홈페이지(<http://efamily.scourt.go.kr>)
2. 가족관계증명서 선택하여 발급 및 출력

The screenshot shows the website interface for the Electronic Family Relationship Registration System. The top navigation bar includes '증명서발급', '인터넷신고', '민원안내', '고객센터', and '통계'. The main menu is divided into '증명서 발급' (Certificate Issuance) and '인터넷 신고' (Internet Reporting). Under '증명서 발급', the '가족관계 증명서' (Family Relationship Certificate) option is highlighted with a red box. Below this, there are icons for '영문 증명서' (English Certificate), '제적 등본' (Removal Register), '혼인관계 증명서' (Marriage Certificate), '입양관계 증명서' (Adoption Certificate), and '친양자입양관계 증명서' (Child of Adoption Certificate). The '인터넷 신고' section includes icons for '출생' (Birth), '개명' (Name Change), '가족관계 등록부정정' (Correction of Family Relationship Register), '국적취득자의 성본창설' (Creation of Original Register for Nationality Acquisition), '가족관계 등록창설' (Creation of Family Relationship Register), and '등록기준지 변경' (Change of Registration Standard Location). Below the menu, there is a '자주하는질문' (Frequently Asked Questions) section with four questions and answers. To the right, there is a '새소식' (New News) section with a list of recent news items. At the bottom right, there is a banner for '가족관계에 관한 영문증명서 발급 서비스 시행' (Implementation of English Certificate Issuance Service for Family Relationships), dated 2019.12.27.

## 참고

## 사실증명(사업자등록사실여부) 출력

▣ 전업생(Full-time)은 추가로 사업자등록증명을 발급받아 제출하시기 바랍니다.

1. 국세청 홈택스(<https://hometax.go.kr/>)
2. 사실증명(사업자등록사실여부) 발급하기

### 1 메인 홈페이지 → 사실증명(사업자등록사실여부) 검색

이 누리집은 대한민국 공식 전자정부 누리집입니다. 로그인 | 인증센터 | 부서사용자신청 | 화면크기 100%

국세청홈택스 HomeTax

사실증명사업자등록사실여부

전세메뉴

전세(세금)계산서 건별발급 | 전세(세금)계산서 발급목록 조회 | 종합소득세 원금리 환급신고 | 현금영수증 사용내역 (소득공제)조회 | 전자신고 결과 조회

'25년 홈택스 고도화 1차 (9.1.)  
주요 개선사항 안내

홈택스 서비스 주요 개선사항을 안내하오니 참고하시기 바랍니다.  
바로가기 >

로그인 | 회원가입 >

공동-금융인증 | 간편인증 | 아이디 로그인

다른 로그인 안내

공지사항 | 자료실 | 홈택스안내 | 고령자이용안내 | 시청각안내 | 원격지원

## 2 로그인 → 인증 방법 선택하여 본인 인증

이 누리집은 대한민국 공식 전자정부 누리집입니다. 로그인 인증센터 부서사용자신청 화면크기 100%

국세청홈택스 HomeTax 검색어를 입력하세요!

계산서·영수증·카드 증명·등록·신청 세금신고 납부·고지·환급 지급명세·자료·공익법인 장려금·연말정산·기부금 상담·불복·제보 세무대리·납세관리

로그인 로그인 안내 회원가입 인증서 등록

국세청 홈택스에 오신것을 환영합니다.  
홈택스의 안전한 이용을 위해 PC보호와 키보드 보안 프로그램 사용을 권장합니다.

PC방화벽 프로그램 이용  키보드보안 프로그램 이용 [사용](#)

공동·금융 인증 간편 인증 (민간인증서) 모바일신분증 아이디 로그인 생체(얼굴·지문) 인증 비회원 로그인

간편인증

이 누리집은 대한민국 공식 전자정부 누리집입니다. 로그인 인증센터 부서사용자신청 화면크기 100%

국세청홈택스 HomeTax 검색어를 입력하세요!  결과내 재검색

계산서·영수증·카드 증명·등록·신청 세금신고 납부·고지·환급 지급명세·자료·공익법인 장려금·연말정산·기부금 상담·불복·제보 세무대리·납세관리

추천 검색어 개별소비세 과세물품... 법인세 정기신고 교육세 법인 및 개인... 일용·간이용역 소득... 법인세 중간예납 1 / 1 < >

전체 (1) 메뉴 (1) 공지사항 · 자료

적용된 검색어 **사실증명사업자등록사실여부** [더보기 >](#)

국세청령 **사실확인 후 발급 증명 > 사업자등록사**

공지사항 · 자료실 (0건)

국세청 홈페이지 (0건)

알림  로그인 정보가 없습니다. 로그인 페이지로 이동합니다.

검색 결과가 없습니다.

검색 결과가 없습니다.

### 3 민원 신청내용 입력

국세청홈택스

검색어를 입력하세요!

Q

나의 홈택스
전체메뉴

#### 사실증명(사업자등록사실여부)

나의 사실증명 내용을 신청하는 민원입니다.

- 사업자등록한 사실이 없음을 확인받고자 하는 경우 이용합니다.
- 사업자등록 내역을 확인받고자 하는 경우에는 사실증명(중사업자등록내역) 또는 사업자등록증명을 이용하여 주시기 바랍니다.
- 사실증명의 처리기한은 [증명-등록-신청]-[민원증명 조회/관리]-[민원신청 처리결과 조회]에서 민원접수번호를 클릭하면 확인할 수 있습니다.
- 정상근무일에는 신청시간으로부터 3시간(정상근무시간 기준, 점심시간제외)이내 처리되며 15시 이후 및 토,일(공휴일 포함) 신청분은 다음 정상근무일에 처리될 수 있습니다.
- 신청결과는 '민원신청 처리결과조회'에서 확인하실 수 있습니다.

기본 인적 사항

5

주민(사업자)등록번호	-*****
성명	
전화번호	<input style="width: 20px;" type="text"/> - <input style="width: 20px;" type="text"/> - <input style="width: 20px;" type="text"/> <span style="font-size: 10px;">! '연락 가능한 전화번호'를 반드시 기재해 주시기 바랍니다.</span>
휴대전화번호	010 - <input style="width: 20px;" type="text"/> - <input style="width: 20px;" type="text"/> - <input style="width: 20px;" type="text"/>
이메일	<input style="width: 50px;" type="text"/> @ naver.com <span style="font-size: 10px;">naver.com</span>

※ 개인정보 유출 가능성을 사전 차단하기 위해 일부 정보를 마스킹(●●●●) 처리하였습니다. 해당 칸을 마우스로 클릭하면 입력된 정보를 확인할 수 있습니다.

수령방법

6

* 주소 공개여부	<input type="radio"/> 공개 <input checked="" type="radio"/> 비공개 <span style="font-size: 10px;">! (비공개시 출력 예 : 서울특별시 강북구 **** * ** ** *)</span>
* 주민등록번호 공개여부	<input type="radio"/> 공개 <input checked="" type="radio"/> 비공개 <span style="font-size: 10px;">! (비공개시 출력 예 : 881111-*****)</span>
* 수령방법	<input checked="" type="radio"/> 인터넷발급(프린터출력) <input type="radio"/> 인터넷열람(화면조회) <input type="radio"/> 팩스발송 <input type="radio"/> 인터넷발급(전자문서지급)
* 발급희망수량	1 매

국세청홈택스

검색어를 입력하세요!

Q

나의 홈택스
전체메뉴

#### 신청내용

* 발급유형	<input checked="" type="radio"/> 한글증명 <input type="radio"/> 영문증명
* 사실증명유형	사실증명(사업자등록사실여부)

* 증명받고자 하는 내용	<input type="radio"/> 위 납세자는 발급일 현재까지 사업자등록을 한 사실이 없습니다. <span style="color: red;">사업자등록을 한번도 하지 않은 경우</span> <input type="radio"/> 위 납세자는 ****년 **월 **일부터 ****년 **월 **일까지 사업자등록을 한 사실이 없습니다. <input type="radio"/> 위 납세자는 ****년 **월 **일부터 현재까지 사업자등록을 한 사실이 없습니다. <span style="color: red;">사업자등록을 한 적이 있으나, 현재 유지중인 사업자등록이 없는 경우</span>
* 증명받고자 하는 일자	<span style="color: red;">입학일</span> → <input style="width: 20px;" type="text"/> 2025-01-01 ~ <input style="width: 20px;" type="text"/> 2025-09-29 <span style="font-size: 10px;">! 증명받고자 하는 내용중 상세 년월일을 입력해 주시기 바랍니다.</span>
* 사용용도	<span style="color: red;">서류 발급일</span> ↖ <input style="width: 50px;" type="text"/> 관공서제출용
* 제출처	<input style="width: 50px;" type="text"/> 학교
* 처리완료 SMS수신여부	<input checked="" type="radio"/> 예 <input type="radio"/> 부 <span style="font-size: 10px;">! 처리완료시 문자수신을 원하는 경우 예로 선택하시기 바랍니다.</span>

취소

7

8

## 4 신청내역 확인

국세청홈택스

검색어를 입력하세요!

나의 홈택스

전체메뉴

### 인터넷접수목록조회

인터넷으로 신청한 민원내역을 조회하는 화면입니다.

· 접수일자는 1주일 단위로 조회할 수 있습니다.

민원처리결과조회
인터넷접수목록조회

\* 접수일자

-

민원사무명

조회

총 1 건의 민원신청내역이 있습니다.

번호	민원접수번호	민원사무명	접수방법	접수일시	발급수량	발급번호	증명신청 IP주소	처리상태	수령방법 /비고
1	502	사실증명(사업자등록사실...	인터넷	2025-09-29 14:35:07		[안내]	확인	접수완료	

1 총1건(1/1)

· 홈택스는 시각 장애인분들을 위해 민원증명을 음성으로 변환시켜주는 음성변환바코드 프로그램을 지원합니다. [\[음성변환바코드 이용 안내 바로가기\]](#)

· 세무서에서 확인하여 발급하는 증명(납세증명서(해외이주용), 사실증명, 거주자증명서 등)은 담당자처리가 완료되면 [민원처리결과조회]에서 출력할 수 있습니다.

· 나의 홈택스와 조회기간이 다르므로 조회되는 건수가 다를 수 있습니다.

안내사항 더보기

## 5 증명서 발급(신청시간 3시간 이내 발급)

국세청홈택스

검색어를 입력하세요!

나의 홈택스

전체메뉴

### 민원처리결과조회

인터넷으로 신청한 민원내역의 처리결과를 조회하는 화면입니다.

· 접수일자는 1주일 단위로 조회할 수 있습니다.

민원처리결과조회
인터넷접수목록조회

\* 접수일자

-

민원사무명

조회

총 1 건의 민원신청내역이 있습니다.

번호	민원접수번호	민원사무명	접수방법	접수일시	발급수량	발급번호	증명신청 IP주소	처리상태	수령방법 /비고
1	502	사실증명(사업자등록사실...	인터넷	2025-09-29 14:35:07	0/1	-2086...	확인	처리완료	출력

1 총1건(1/1)

· 홈택스는 시각 장애인분들을 위해 민원증명을 음성으로 변환시켜주는 음성변환바코드 프로그램을 지원합니다. [\[음성변환바코드 이용 안내 바로가기\]](#)

· 세무서에서 확인하여 발급하는 증명(납세증명서(해외이주용), 사실증명, 거주자증명서 등)은 담당자처리가 완료되면 [민원처리결과조회]에서 출력할 수 있습니다.

· 나의 홈택스와 조회기간이 다르므로 조회되는 건수가 다를 수 있습니다.



안내사항 더보기

- 15 -

5 발급내용 확인



1 / 1

발급번호 6692-061-2056-278	<b>사 실 증 명</b>		처리기간 주 시
성명(대표자)		상호(법인명)	
주민(법인)등록번호 *****		사업자등록번호	
주소지 / 사업장	인천광역시 연수구 **** * ** * ** *		
우체 번호 우편 번호	<p>위 납세자는 발급일 현재까지 사업자등록을 한 사실이 없습니다.</p> 		
<p>위의 같이 증명합니다.</p> <p>※ 위 내용은 발급일 현재 상황으로서 우변 변경될 수 있습니다.</p>			
권수번호	602	2025년 9월 29일  <b>연수세무서장</b> 	
발급부서	민원봉사실		
발급자	김연진		
연락처	032-670-3226		



- \* 민원서비스의 주·접점 업무는 발급일로부터 90일 이내 「국세청 홈택스(www.hometax.go.kr) 또는 모바일 홈택스 > 민원신청(신청발급) > 민원서비스 원본확인」에서 발급번호로 확인, 또는 증서 위단의 마크로브 확인이 가능합니다. (증명서를 위·변조하거나 행사한 자는 10년 이하의 징역에 처할 수 있습니다.)
- \* 홈택스 홈택스(www.hometax.go.kr)에서 국민 우편인 서비스를 통해 발급본 증명서입니다.

step 4

장학금 수혜를 위한 확인 내역 입력

1. 인하대학교 포탈 사이트(<http://portal.inha.ac.kr>)에 접속
2. 학사행정→ (대학원)장학→ 장학금 수혜를 위한 확인 선택
3. 학기 선택
  - 가. 건강보험자격득실확인서 입력 : 가입자구분 입력
    - ※ 직장가입자는 반드시 직장명 입력
  - 나. 건강 · 장기요양보험료 납부확인서 납부금액 입력 : 월별 납부금액 입력
    - ※ 건강보험료와 장기요양보험료 모두 월별 납부금액 입력
4. 개인정보 수집 및 이용 동의→ 저장
5. 입력 내역 확인→ 확인 요청
6. 제출서류인쇄 버튼 클릭 시 장학금 수혜를 위한 확인서 출력 창이 생성
7. 입력사항 확인→ 출력→ 본인 서명→ 학과사무실로 제출

1 장학금 수혜를 위한 확인 내역 입력

@장학금 수혜를 위한 확인

KOR ENG

호 > (대학원)장학 > @장학금 수혜를 위한 확인

저장
확인요청

<b>1</b>	학기	20252								
	수혜장학	학비 장학금(30%)								
	* 건강보험자격득실확인서 입력(Full time / Part time)									
	<b>2</b>	가입자구분	직장피부양자	<b>2-1</b>	직장명					
	* 건강보험료 납부금액 입력									
		월	3월	4월	5월	6월	7월	8월	합계	평균
<b>3</b>	납부액(원)		12,000	15,000	16,000	13,000	15,000	18,000	89,000원	14,833원
	* 장기요양보험료 납부금액 입력									
		월	3월	4월	5월	6월	7월	8월	합계	평균
<b>4</b>	납부액(원)		130	150	180	1,700	1,800	1,600	5,560원	927원
									<b>총 합계/평균</b>	94,560원 / 15,760원

**\* 개인정보 수집 및 이용동의**

- 수집 및 이용 목적 : 한국장학재단 통계조사를 위한 기초자료 및 본교 장학금 수혜자격 확인
- 개인정보제공 : 한국장학재단, 인하대학교 대학원
- 개인정보의 보유 및 이용기간 : 수혜장학금 한국장학재단 통계조사 반영시점까지

**5**  동의함

## 2 입력 내역 저장 및 확인요청

### @장학금 수혜를 위한 확인

홈 > (대학원)장학 > @장학금 수혜를 위한 확인

KOR ENG

6
7

저장
확인요청

학기	20252								
수혜장학	학비장학금(30%)								
* 건강보험자격득실확인서 입력(Full time / Part time)									
가입자구분	직장피부양자			직장명		※ 건강보험자격득실확인서 상 가입자 구분에 따라 입력하세요.			
* 건강보험료 납부금액 입력									
월	3월	4월	5월	6월	7월	8월	합계	평균	
납부액(원)	12,000	15,000	16,000	13,000	15,000	18,000	89,000원	14,833원	
* 장기요양보험료 납부금액 입력									
월	3월	4월	5월	6월	7월	8월	합계	평균	
납부액(원)	130	150	180	1,700	1,800	1,600	5,560원	927원	
							<b>총 합계/평균</b>	94,560원	15,760원

\* 개인정보 수집 및 이용동의

- 수집 및 이용 목적 : 한국장학재단 통계조사를 위한 기초자료 및 본교 장학금 수혜자격 확인
- 개인정보제공 : 한국장학재단, 연세대학교 대학원
- 개인정보의 보유 및 이용기간 : 수혜장학금 한국장학재단 통계조사 반영시점까지

동의함

## 3 제출서류인쇄

### @장학금 수혜를 위한 확인

홈 > (대학원)장학 > @장학금 수혜를 위한 확인

KOR ENG

8

확인요청취소
제출서류인쇄

학기	20252								
수혜장학	학비장학금(30%)								
* 건강보험자격득실확인서 입력(Full time / Part time)									
가입자구분	직장피부양자			직장명		※ 건강보험자격득실확인서 상 가입자 구분에 따라 입력하세요.			
* 건강보험료 납부금액 입력									
월	3월	4월	5월	6월	7월	8월	합계	평균	
납부액(원)	12,000	15,000	16,000	13,000	15,000	18,000	89,000원	14,833원	
* 장기요양보험료 납부금액 입력									
월	3월	4월	5월	6월	7월	8월	합계	평균	
납부액(원)	130	150	180	1,700	1,800	1,600	5,560원	927원	
							<b>총 합계/평균</b>	94,560원	15,760원

\* 개인정보 수집 및 이용동의

- 수집 및 이용 목적 : 한국장학재단 통계조사를 위한 기초자료 및 본교 장학금 수혜자격 확인
- 개인정보제공 : 한국장학재단, 연세대학교 대학원
- 개인정보의 보유 및 이용기간 : 수혜장학금 한국장학재단 통계조사 반영시점까지

동의함

